

Créer un compte sur



# Pourquoi créer un compte Educonnect?

Le collège Marcel Goulette vous a fourni, l'année dernière ou les année(s) précédentes, un ou plusieurs identifiant(s) pour vous connecter sur Métice et Pronote. Chaque parent avait un identifiant pour chaque enfant scolarisé. L'avantage avec le compte Educonnect : 1 identifiant et 1 mot passe unique pour tous vos enfants scolarisés quel que soit l'établissement!

## **Note importante pour les parents :**

Vos identifiants et mots de passe actuels seront encore valides sur Métice **jusqu'au 30 novembre 2020**. La création d'un compte Educonnect est donc obligatoire pour continuer de suivre la scolarité de votre ou de vos enfant(s) et d'accéder aux différents services :

- Pronote
- Livret scolaire (LSU ou LSL)
- Demande de bourse
- Orientation et affectation post 3e
- Téléinscription au lycée (et au collège en juin 2021)

## **Pour les élèves :**

Les élèves ne sont pas encore concernés par les comptes Educonnect, ils continuent de se connecter sur Métice avec l'identifiant et le mot de passe fournis par l'établissement.

# Comment créer mon compte Educonnect?

Nous allons vous expliquer, étape par étape, comment créer votre compte **Educonnect**.

Si un autre établissement vous a déjà fourni la procédure pour créer votre compte **Educonnect** et que vous l'avez déjà effectué, inutile d'en créer un autre.

**1 seul et unique compte** pour tous vos enfants quel que soit l'établissement !

Si néanmoins, un de vos enfants n'apparaît pas sur votre compte, contactez son établissement.

**Si vous n'avez pas encore créé votre compte, passer à la page suivante.**

# Se connecter à Métice : [metice.ac-reunion.fr](http://metice.ac-reunion.fr)



Région académique



## Bienvenue sur le portail d'authentification de l'Académie de La Réunion

Veillez saisir vos identifiants

[Mot de passe / identifiant oublié ?](#)

OU

Vous êtes **responsables d'élèves**, utilisez votre compte Educonnect



Habituellement, les responsables légaux se connectaient avec l'identifiant et le mot de passe fourni par l'établissement dans cette zone avec leur compte parent aussi appelé le compte ATEN.

**Rappel : les comptes ATEN ne seront plus valides à partir du 30 novembre 2020.**

Conformément à la loi 'Informatique et Libertés' (Loi 78-17 du 6 janvier 1978 modifiée), vous disposez d'un droit d'accès, de rectification et d'opposition aux informations qui vous concernent.

v3.02/md2-esso-01

Pour créer votre compte Educonnect, cliquer ICI

J'accède aux services en ligne des établissements scolaires

J'accède à mes services avec FranceConnect



Qu'est-ce que FranceConnect?

OU

J'utilise mes identifiants Éducation nationale

**Identifiant**

**Mot de passe**

**Se connecter**

[Identifiant perdu](#)

[Mot de passe perdu](#)

OU

[Je n'ai pas encore d'identifiant](#)

[Assistance](#)

[Mentions légales](#)



C'est sur cette page que vous allez créer votre compte. Pour cela, cliquez sur « Je n'ai pas encore d'identifiant ».







**Je suis représentant légal** d'élève(s) scolarisé(s) : je peux créer mon compte en recevant un code d'activation par SMS.

[Créer mon compte](#)

Si mon portable n'est pas enregistré, je peux contacter l'établissement d'un de mes enfants pour obtenir mes identifiants.

**Je suis un(e) élève** : je contacte mon établissement qui me fournira mes identifiants.

[Mentions légales](#)

[Besoin d'aide ?](#)



v2.43.1

Cliquez sur  
« Créer mon compte ».



Renseignez les champs demandés avec le nom et prénom du responsable légal.

## Je crée mon compte

Nom

Prénom

N° de téléphone portable ?

Pour les numéros hors France métropolitaine, merci d'indiquer l'indicatif régional.

Recevoir mon code SMS

[Je ne souhaite pas utiliser de téléphone portable](#)

[Assistance](#)

[Mentions légales](#)



v2.41.2

## Je crée mon compte

Nom

Prénom

N° de téléphone portable ?

Pour les numéros hors France métropolitaine, merci d'indiquer l'indicatif régional.

France Métropolitaine +33  
 La Réunion +262  
 Mayotte +262  
 Saint-Pierre-et-Miquelon +508  
 Guadeloupe +590  
 Saint-Martin +590

[Assistance](#)

[Mentions légales](#)



MINISTÈRE  
DE L'ÉDUCATION  
NATIONALE ET  
DE LA JEUNESSE

Pour le numéro de téléphone, cliquez d'abord sur l'indicatif et choisissez « La Réunion +262 ».

Tapez ensuite votre numéro de téléphone. Ne pas taper le 0.  
Ex : 692 12 34 56  
Si vous avez changé récemment de numéro de téléphone, prévenez au plus vite la vie scolaire de l'établissement.

### Note :

Nous avons constaté avec certains parents possédant un numéro de téléphone de la Réunion que l'indicatif +262 n'était pas reconnu. L'indicatif +33 France Métropolitaine peut fonctionner en alternative. Si ni l'un ni l'autre n'est reconnu, contactez votre établissement.

Pour les parents qui ne possèdent pas de téléphone mobile, contactez également l'établissement.



Une fois les champs remplis,  
cliquez ensuite sur  
« Recevoir mon code SMS ».



## Je crée mon compte

Nom

SMITH

Prénom

John

N° de téléphone portable

Pour les numéros hors France métropolitaine,  
merci d'indiquer l'indicatif régional.

+262 692123456

Recevoir mon code SMS

[Je ne souhaite pas utiliser de téléphone portable](#)

[Mentions légales](#)

[Besoin d'aide ?](#)



v2.43.1



Le message suivant apparaît,  
cliquez sur « Valider ».

### **Confirmation par SMS**

**Vous allez recevoir un code de création par SMS que vous devrez saisir dans l'écran suivant.**

Valider

Vous recevrez par SMS un code d'activation.  
Tapez ce code dans le champ suivant en respectant les majuscules.  
Attention! Le code d'activation est valable pendant 30 minutes.



## J'active mon compte

J'indique le code d'activation reçu par SMS (valable 30min)

Continuer

[Je n'ai pas reçu de code d'activation par SMS](#)

[Assistance](#)

[Mentions légales](#)



MINISTÈRE  
DE L'ÉDUCATION  
NATIONALE ET  
DE LA JEUNESSE

v2.41.2

Cliquez ensuite sur « Continuer ».

Je suis bien **John SMITH**

Je confirme être le représentant légal des élèves suivants :

CLG-LES ALIZES-ac-REUNION

**John Jr. SMITH**

Je suis le représentant légal de cet élève ?

né(e) le



**Pénélope SMITH**

Je suis le représentant légal de cet élève ?

né(e) le



[Assistance](#)

[Mentions légales](#)



Sur cette page, vous devez confirmer que vous êtes bien le(la) représentant(e) légal(e) de votre ou de vos enfant(s) et taper leur(s) date(s) de naissance. Cliquez ensuite sur « Confirmer ».





Je prends note de mon identifiant

**j.smith3**

Je crée mon mot de passe ?

[Besoin d'aide pour créer un mot de passe sécurisé?](#)

...et je confirme le mot de passe en le saisissant à nouveau

Terminer

[Assistance](#)

[Mentions légales](#)



v2.41.2

Ici, pensez à noter votre identifiant de connexion.

Je prends note de mon identifiant

**j.smith3**

**Je crée mon mot de passe ?**

Faible

Le mot de passe doit comporter au moins 8 caractères

Le mot de passe doit comporter au moins 1 minuscule

Le mot de passe doit comporter au moins 1 majuscule

Le mot de passe doit comporter au moins 1 caractère spécial (!?@#\$( ){}[]\_&=+-%\* <>£µ/;:;)

[Besoin d'aide pour créer un mot de passe sécurisé?](#)

**...et je confirme le mot de passe en le saisissant à nouveau**

**Terminer**

[Assistance](#)

[Mentions légales](#)



Vous pouvez maintenant créer votre mot de passe en respectant les règles de sécurité :

- Au moins 8 caractères
- Au moins 1 minuscule
- Au moins 1 majuscule
- Au moins un caractère spécial

Ex : johnSmith!

Pensez aussi à noter votre mot de passe!

Saisissez de nouveau le même mot de passe pour le confirmer et cliquez sur « Terminer ».



## Création de compte

Votre compte j.smith3 a été créé avec succès.  
Vous pouvez consulter les informations de vos enfants sur le portail EduConnect

[Continuer vers mon service](#)

[Assistance](#)

[Mentions légales](#)



v2.41.2

Votre compte est maintenant créé!  
Cliquez sur « Continuer vers mon service »

Toutes mes applications

9740618D / Collège  
LES ALIZES  
70 avenue JOSEPH BEDIER  
97492 STE CLOTILDE CEDEX  
  
☎ 0262 28 14 60  
  
[ce.9740618D@ac-reunion.fr](mailto:ce.9740618D@ac-reunion.fr)

 **SMITH John Jr. 503**


 [Accéder aux Téléservices](#)  
(Livret Scolaire, Bourses...)

Ouvrir [Métice de l'établissement](#) ou accéder directement :



9741620T / Lycée général et  
technologique  
MÉMONA HINTERMANN-  
AFFEJEE  
1 rue des Franciscéas  
97491 STE CLOTILDE CEDEX  
  
☎ 0262 98 24 25  
  
[ce.9741620T@ac-reunion.fr](mailto:ce.9741620T@ac-reunion.fr)

 **SMITH Pénélope 207**

 [Accéder aux Téléservices](#)  
(Livret Scolaire, Bourses...)


Ouvrir [Métice de l'établissement](#) ou accéder directement :




Vous avez maintenant accès aux données concernant vos enfants ainsi qu'aux applications proposées par leur établissement (Pronote, Téléservices, etc...).



Jour après jour pour se connecter à Educonnect, vous devrez vous connecter à Métice : [metice.ac-reunion.fr](http://metice.ac-reunion.fr)



 **académie**  
**La Réunion** 

Région académique

Identifiant

Mot de passe

**Veuillez saisir vos identifiants**

[Mot de passe / identifiant oublié ?](#)

**OU**

**Vous êtes responsables d'élèves, utilisez votre compte Educonnect**



Bienvenue sur le portail d'authentification de l'Académie de La Réunion

Dorénavant, n'utilisez pas votre nouvel identifiant et mot de passe Educonnect dans cette zone.  
Seuls les élèves utiliseront encore ce mode de connexion.

>> [Avez-vous besoin d'aide ?](#)  
>> [FAQ responsables](#)

Conformément à la loi 'Informatique et Libertés' (Loi 78-17 du 6 janvier 1978 modifiée), vous disposez d'un droit d'accès, de rectification et d'opposition aux informations qui vous concernent.

v3.02/md2-esso-01

**Pour utiliser votre compte Educonnect, cliquez ICI**

Vous pouvez maintenant taper votre identifiant et mot de passe Educonnect pour vous connecter.

## J'accède aux services en ligne des établissements scolaires

J'accède à mes services avec FranceConnect



[Qu'est-ce que FranceConnect?](#)

OU

J'utilise mes identifiants Éducation nationale

### Identifiant

### Mot de passe

**Se connecter**

[Identifiant perdu](#)

[Mot de passe perdu](#)

OU

[Je n'ai pas encore d'identifiant](#)

[Assistance](#)

[Mentions légales](#)



**J'ai créé mon compte mais j'ai oublié  
mon identifiant ou mon mot de passe  
Educonnect...**

**Comment faire?**

Vous ne vous souvenez plus de votre identifiant Educonnect et l'établissement est fermé? C'est dimanche ou on est mardi et il est 19h30 ?

Vous pouvez quand même récupérer votre identifiant grâce à « Identifiant perdu ».

## J'accède aux services en ligne des établissements scolaires

J'accède à mes services avec FranceConnect



Qu'est-ce que FranceConnect?

OU

J'utilise mes identifiants Éducation nationale

### Identifiant

### Mot de passe

**Se connecter**

[Identifiant perdu](#)

[Mot de passe perdu](#)

OU

[Je n'ai pas encore d'identifiant](#)

[Assistance](#)

[Mentions légales](#)







## Identifiant perdu

J'accède à mon compte avec  
FranceConnect



FranceConnect est la solution proposée par l'État pour  
simplifier votre connexion aux services en ligne.

OU

Je choisis le mode de récupération de  
mon identifiant



OU

Je contacte mon établissement

Annuler

[Mentions légales](#)

[Besoin d'aide ?](#)

Vous avez créé vous-même  
votre compte avec votre  
téléphone mobile, choisissez  
l'icône SMS.

J'accède aux services en ligne des établissements scolaires

J'accède à mes services avec FranceConnect



Qu'est-ce que FranceConnect?

OU

J'utilise mes identifiants Éducation nationale

**Identifiant**

**Mot de passe**

**Se connecter**

[Identifiant perdu](#)

[Mot de passe perdu](#)

OU

[Je n'ai pas encore d'identifiant](#)

[Assistance](#)

[Mentions légales](#)



Si vous avez oublié votre mot de passe, cliquer sur « Mot de passe perdu ».



## Mot de passe perdu

J'accède à mon compte avec  
FranceConnect



FranceConnect est la solution proposée par l'État pour  
simplifier votre connexion aux services en ligne.

OU

Je saisis mon identifiant...

**Identifiant**

**Veillez renseigner le champ  
"Identifiant"**

... Puis je sélectionne le moyen de  
réinitialisation de mot de passe



OU

Je contacte mon établissement

Annuler

Pour réinitialiser votre mot de passe, tapez d'abord votre identifiant et choisissez de l'envoyer par SMS.